



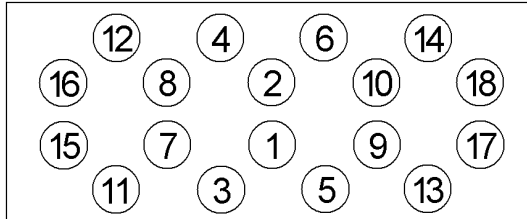
Anziehvorschrift für Zylinderkopf	913.783	 Das Original
Tightening Instructions for Cylinder Head		
Instructions de serrage pour culasse		
Prescripciones de apriete para culatas		
	passend für / suitable for adaptable à / adaptable a	Mercedes-Benz

Schraubenkopf / Head shape
Tête de vis / Cabeza de tornillo

Anziehreihenfolge/Tightening sequence/Ordre de serrage/Orden de apriete



476.130
M 10 x 102/115



Anziehen/ Tightening/ Serrage/ Apriete	M 10	M 8
* 90°	15 Nm	* 25 Nm
● 10 min		
➤ 90°		

Zeichenerklärung / Explanations / Explication / Explicacion

* 90°	neue Zylinderkopfschrauben verwenden	use new cylinder head bolts	utiliser des vis neuves	emplar tornillos nuevos
★	Warmlauf (80°C)	warm up time (80°C)	chauffage (80°C)	calentamiento (80°C)
□	Schrauben einzeln lösen und wieder anziehen	loosen and tighten each bolt	deserrer et serrer vis par vis	aflojar y apretar tornillo a tornillo
●	Setzzeit	relaxation time	durée de tassement	tiempo de espera
➤	Drehwinkel	torque angle	angle de serrage	ángulo de giro

Motortyp / Engine type / Type de moteur / Tipo de motor

89 Ø, 1,65 ÷

Mot. M.B. 604.910, 4 Cyl. 2,2 l, 70 kW (95 PS)

M.B. 604.912,

C 200 Diesel ab 1995>,

ElringKlinger AG, Max-Eyth-Str.2
72581 Dettingen / Erms. Tel. 07123/724 601

913.783