



R32-1

CITROEN C8
CITROEN JUMPY I
Avec AC

NMDV
R32-1




L'élément filtrant est situé sous le capot moteur coté conducteur (1)
Ouvrir le capot moteur
Retirer la manivelle placé juste devant (2)



Dévisser les deux vis d'un quart de tour situées à gauche et à droite du boîtier (3).
Dégrafer les quatre sauterelles à gauche et à droite (4)
Retirer le boîtier en le tirant vers l'avant



Dégager le boîtier tout d'abord par la gauche puis par la droite et le sortir totalement
(voir détails des repères 3 et 4)



Remplacer l'élément filtrant en imbriquant les 2 premiers plis dans les nervures prévues (5)
Le remontage s'effectue dans l'ordre inverse du démontage

FREQUENCE DE CHANGEMENT: 1FOIS PAR AN OU 15000 KMS
TEMPS DE REMPLACEMENT : 10 minutes