


Information du produit

Robert Bosch

0445010033

Besoin des outils spéciaux?

Extraire et fixer la poulie de la pompe



Information spécifique du produit

Programmer

Pignon de distribution fixé au vilebrequin bloqué

Déconnecter

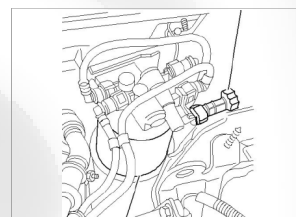
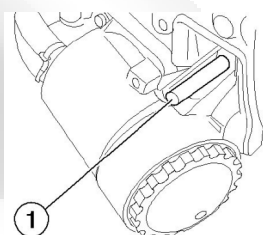
Réinitialiser les valeurs
d'adaption

Purger

30 sec. en contact, ouvrez le vis d'aération.

Réglage sur moteur_1

pignon de distribution avec une marque



Réglage sur moteur_2

Couples de serrage

fixation de flasque du pompe à carburant

32 Nm

roue motrice sur pompe à carburant

50 Nm

Connections tubes hautes pression

27 Nm

Instructions de montage

conseil: remplace le filtre à carburant

conseil: remplace la bague d'étanchéité

Les conditions des mitrailles:

- extérieur en bon état,
- pas d'endommagement mécanique,
- pas démonté,
- pas de corrosion excessif.