

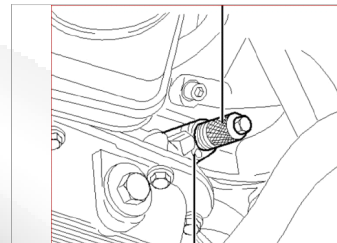
Information du produit

Robert Bosch

0470506033

Besoin des outils spéciaux?

- 1: Pige dans trou de pige du vilebrequin afin de le fixer
- 2: Pige pour fixation de la pompe d'injection



Information spécifique du produit

Programmer

Déconnecter

Activation d'immobilisateur avec l'équipme

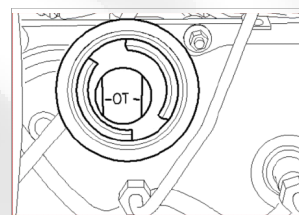
Réinitialiser les valeurs d'adaption

Purger

aide avec pompe à main avant le filtre

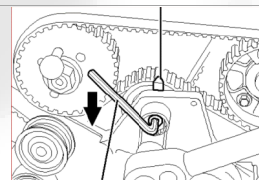
Réglage sur moteur_1

arbre à came avec marque (avec vilebrequin fixé)



Réglage sur moteur_2

moment d'injection avec goupille (avec vilebrequin fixé)



Couples de serrage

fixation de flasque du pompe à carburant

10 Nm

connexion support du pompe d'injection

20 Nm

Connections tubes hautes pression

30 Nm

tendeur de distribution

36 Nm

roue motrice sur pompe à carburant

22 Nm (amortisseur pompe à carburant: 20 Nm)

Instructions de montage

conseil: remplace le filtre à carburant

Les conditions des mitrailles:

- extérieur en bon état,
- pas d'endommagement mécanique,
- pas démonté,
- pas de corrosion excessif.

